























ALLGEMEIN			
	Bestand		Änderung
	Abbruch		Kürzung
MATERIALIEN/ OBERFLÄCHEN			
	Stahlbeton - StB		Porzellanbeton
SB 1 (-4)	Sichtbetonklassen		Ziegel
	Wasserundurchlässiger Beton - WU		Naturstein - N
	Unbewehrter Beton		Holz - H
	Stahlbeton-fertiglit		Dämmung Mineralwolle - MWo
	Mauerwerk Kalksandstein - MW		Dämmung EPS
	Mauerwerk nichttragend		Gipskarton-Ständerbeton - GK
WABA	Wärmedämmung	ET	Estrich
WDVS	Wärmedämmverbundsystem	CS	Zementestrich
SA	Anstrich	CA	Anhydritestrich
P	Putz + Anstrich	F	Gussasphaltestrich
NL	Naturstein	F	Fliesen
AL	Aluminium	PK	Teppichboden
H	Holz	TZ	Parkett
St	Stahl	L	Terrazzo
G	Glas	K	Linoleum
CPA	Gipspaneel	K	Korkputz
MePa	Metallopanee	P	PVC
HB	Hohlraumboden	B	Beschichtung
DBP	Doppelboden	E	Epoxidharzbeschichtung
		SUM	Sauberaufnahme
BRANDSCHUTZ (DIN 4102)			
	feuerhemmend (fh) - F30	A	nichtbrennbare Bauteile
	hachfeuerhemmend (fh) - F40-AB	B	brennbare Bauteile
	feuerbeständig (fb) - F90-AB	AB	wesentliche feste und nichtbrennbare Bauteile
	BWEF - Brandwandverankerung F90-A		
	BW - Brandwand F90-A		
NA	Nutzungsgrad	rs	Rauchschutztrif nach DIN 18995
td	kleines Durchgangsmaß gem. LBO, ASR	T30s	Tür feuerhemmend
td	Türschwellenlänge	T30s	Tür fh, rauchschützt nach DIN 18995
d	Türdichtheitsgrad	T90	Tür feuerbeständig
d	Tür d'ich- und selbstschließend	T90s	Tür fh, rauchschützt nach DIN 18995

Architectural drawing of a building plan. The drawing shows a rectangular building footprint with a red hatched area inside. A north arrow is located in the top right corner. A scale bar is located at the bottom. The drawing is labeled with 'OK FB EG = ±0.00 = +9.28 NHN' and 'Bemessungswasserstand = GOK'. The drawing is titled '23-01_AS-FSN.3' and 'PLANNUMMER'. The drawing is also labeled with 'FREIGEBEN' and 'BAUHERR'.

Fassadenschnitt 03

Ausschreibung